

Raportti:  
Kuntalaiskysely Paltamon kunnan kehittämisohjelmasta  
Vastaajien kokonaismäärä: 181

**P A L T A M O**

# KUNTALAISKYSELY PALTAMON KUNNAN KEHITTÄMISOHJELMASTA

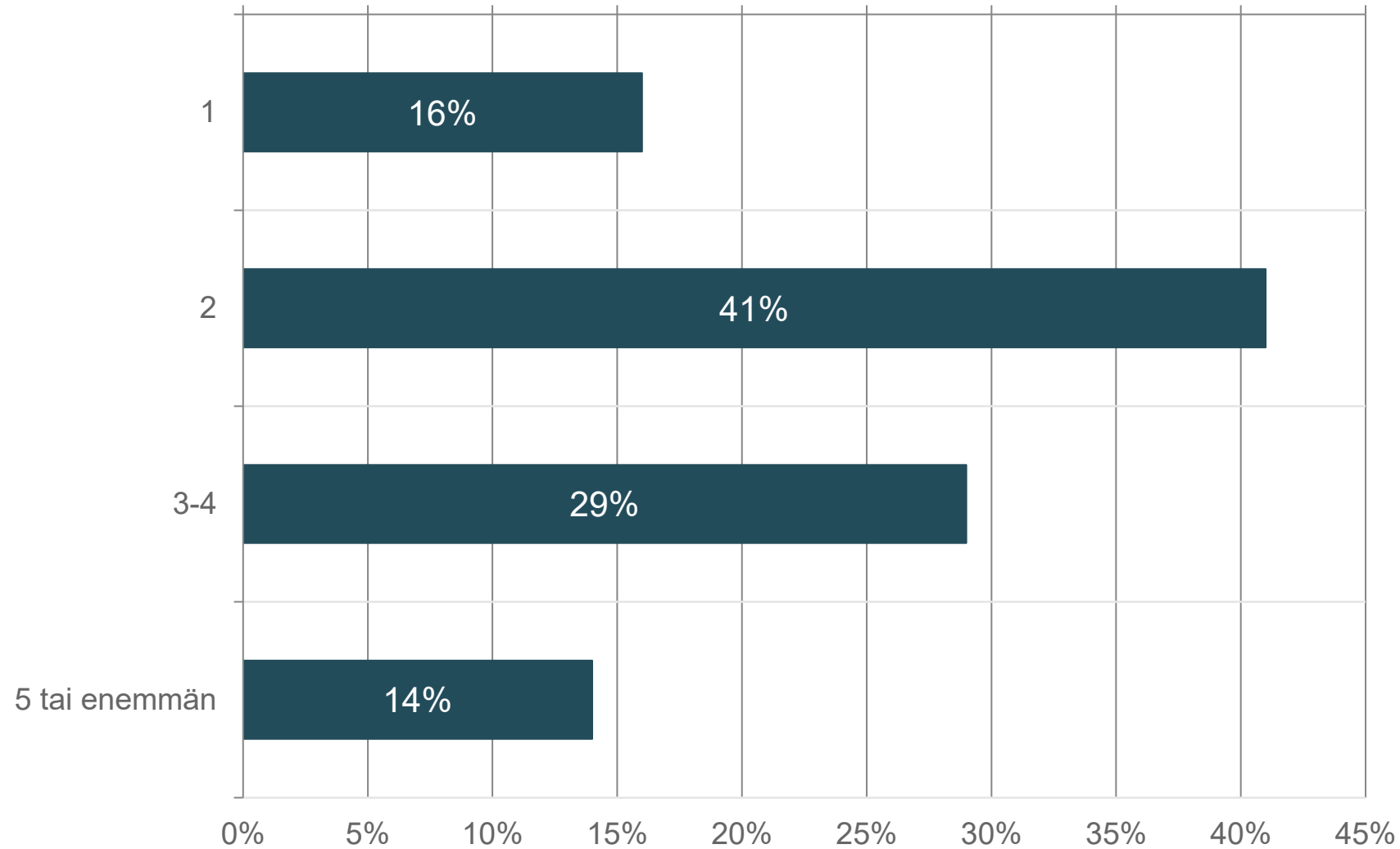
Paltamon kunta on laatinut kehittämisohjelman vuosille 2025-2026. Kehittämisohjelmaan kirjattiin yksilöityjä toimenpiteitä elinvoiman lisäämiseksi, alijäämän kattamiseksi ja talouden tasapainon löytämiseksi. Kehittämisohjelman työkaluina ovat mm. palveluverkkoselvitykset ja -päätökset, henkilöresursoinnin päätökset, tulopohjan tarkistaminen, omaisuusjärjestelyt sekä arviot palkka- ja kustannuskehityksestä.

Osana kehittämisohjelmaa toteutettiin kuntalaiskysely syyskuussa 2024. Kyselyllä haettiin kuntalaisten ajatuksia kehittämisohjelman toteuttamiseen. Kysely oli auki 12.9.–23.9.2024 sähköisenä Webropol-kyselynä ja paperiversiona kunnantalolla sekä kirjastolla.

Vastauksia saatiin yhteensä 181. Kootut vastaukset ovat anonyymeja.

# Taloudessasi asuvien henkilöiden lukumäärä?

Vastaajien määrä: 181



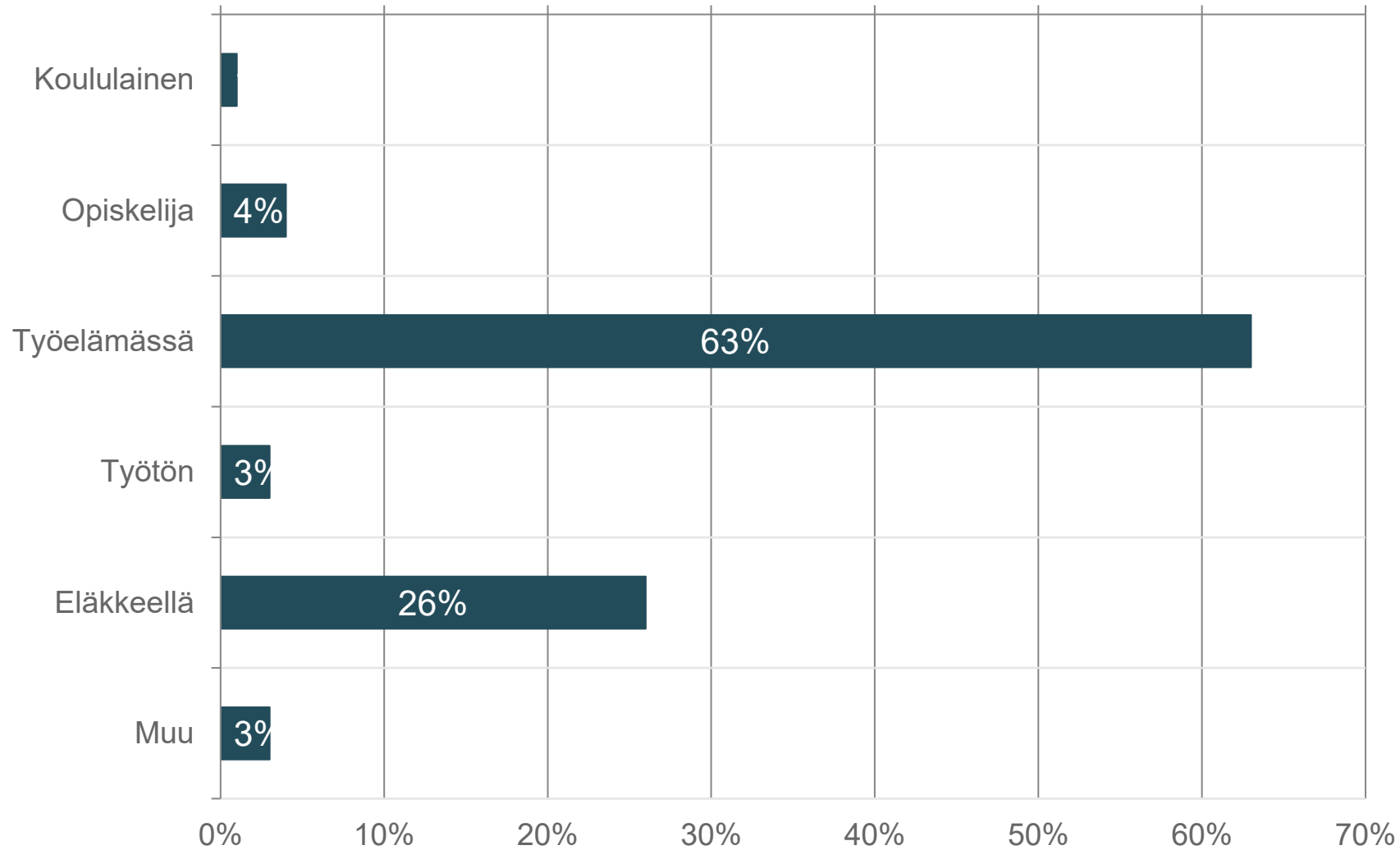
# Taloudessasi asuvien henkilöiden lukumäärä?

Vastaajien määrä: 181

	n	Prosentti
1	29	16,0%
2	75	41,5%
3-4	52	28,7%
5 tai enemmän	25	13,8%

# Elämäntilanne

Vastaajien määrä: 181



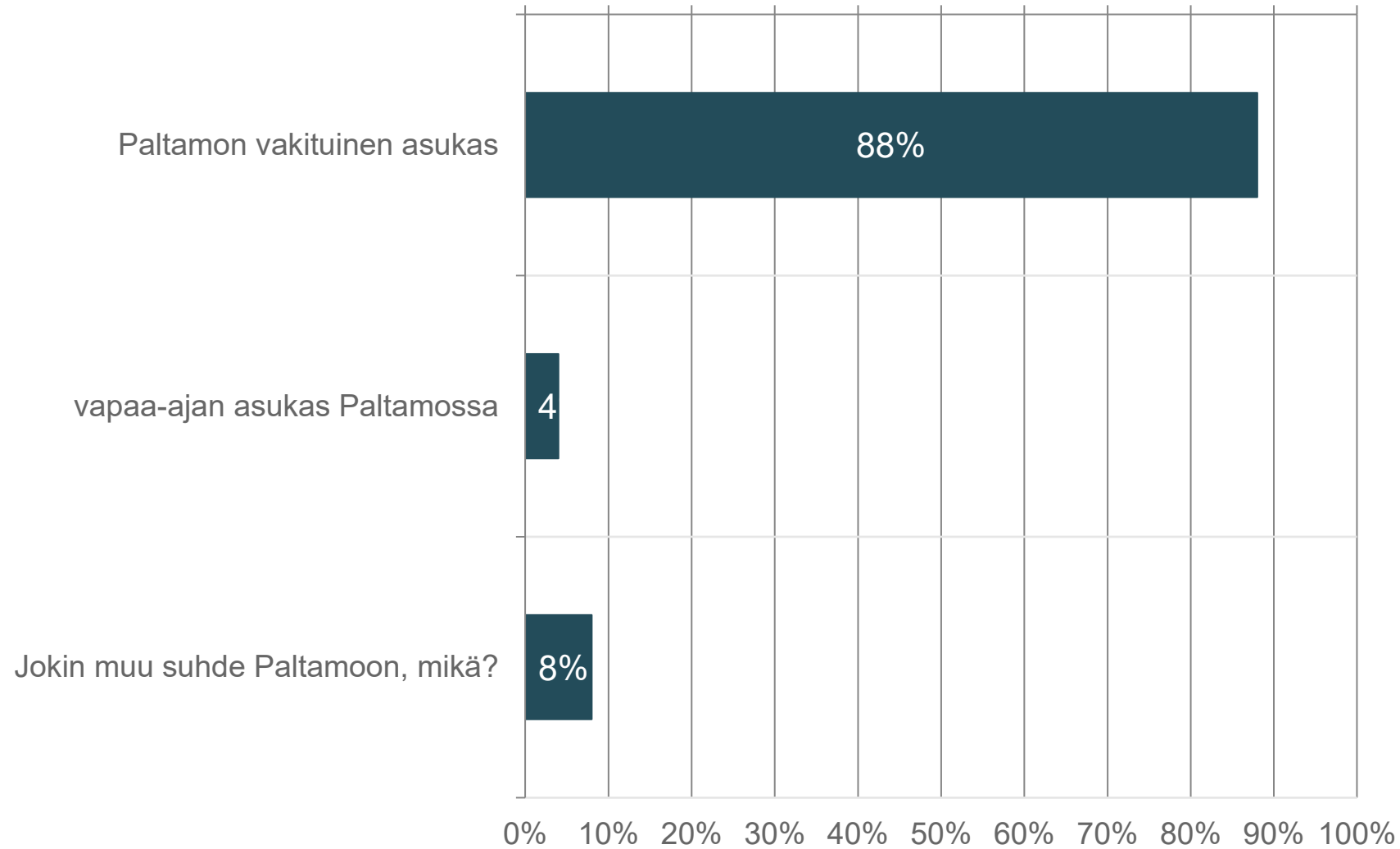
# Elämäntilanne

Vastaajien määrä: 181

	n	Prosentti
Koululainen	1	0,6%
Opiskelija	8	4,4%
Työelämässä	113	62,4%
Työtön	6	3,3%
Eläkkeellä	47	26,0%
Muu	6	3,3%

# Oletko

Vastaajien määrä: 181



# Oletko

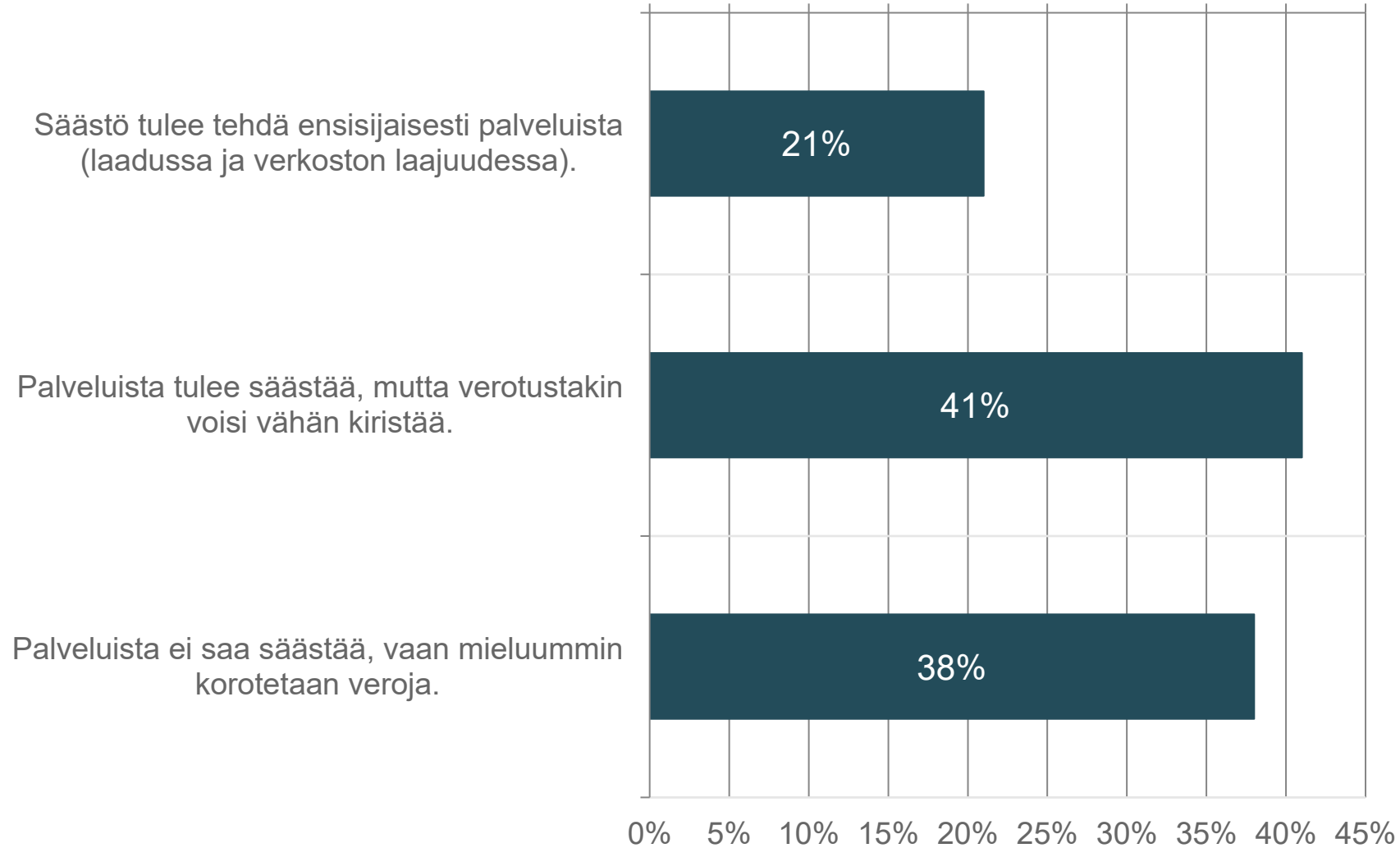
Vastaajien määrä: 181

	n	Prosentti
Paltamon vakituinen asukas	159	87,9%
vapaa-ajan asukas Paltamossa	8	4,4%
Jokin muu suhde Paltamoon, mikä?	14	7,7%



# Palveluissa säästäminen vai kunnallisveron nosto?

Vastaajien määrä: 175



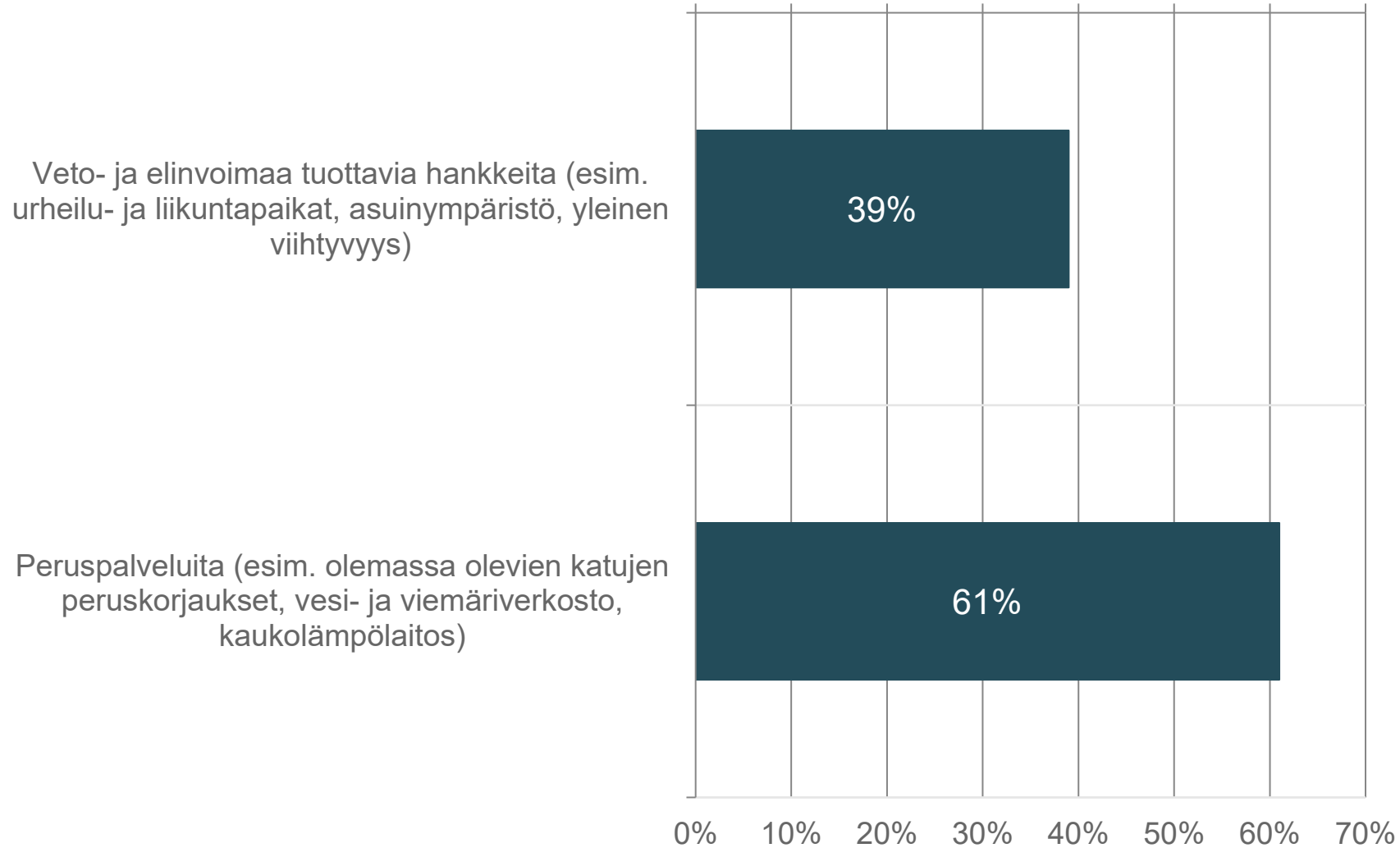
# Palveluissa säästäminen vai kunnallisveron nosto?

Vastaajien määrä: 175

	n	Prosentti
Säästö tulee tehdä ensisijaisesti palveluista (laadussa ja verkoston laajuudessa).	36	20,6%
Palveluista tulee säästää, mutta verotustakin voisi vähän kiristää.	72	41,1%
Palveluista ei saa säästää, vaan mieluummin korotetaan veroja.	67	38,3%

## Kumpaa vaihtoehtoa mielestäsi tulisi jatkossa painottaa investoinneissa?

Vastaajien määrä: 178



## Kumpaa vaihtoehtoa mielestäsi tulisi jatkossa painottaa investoinneissa?

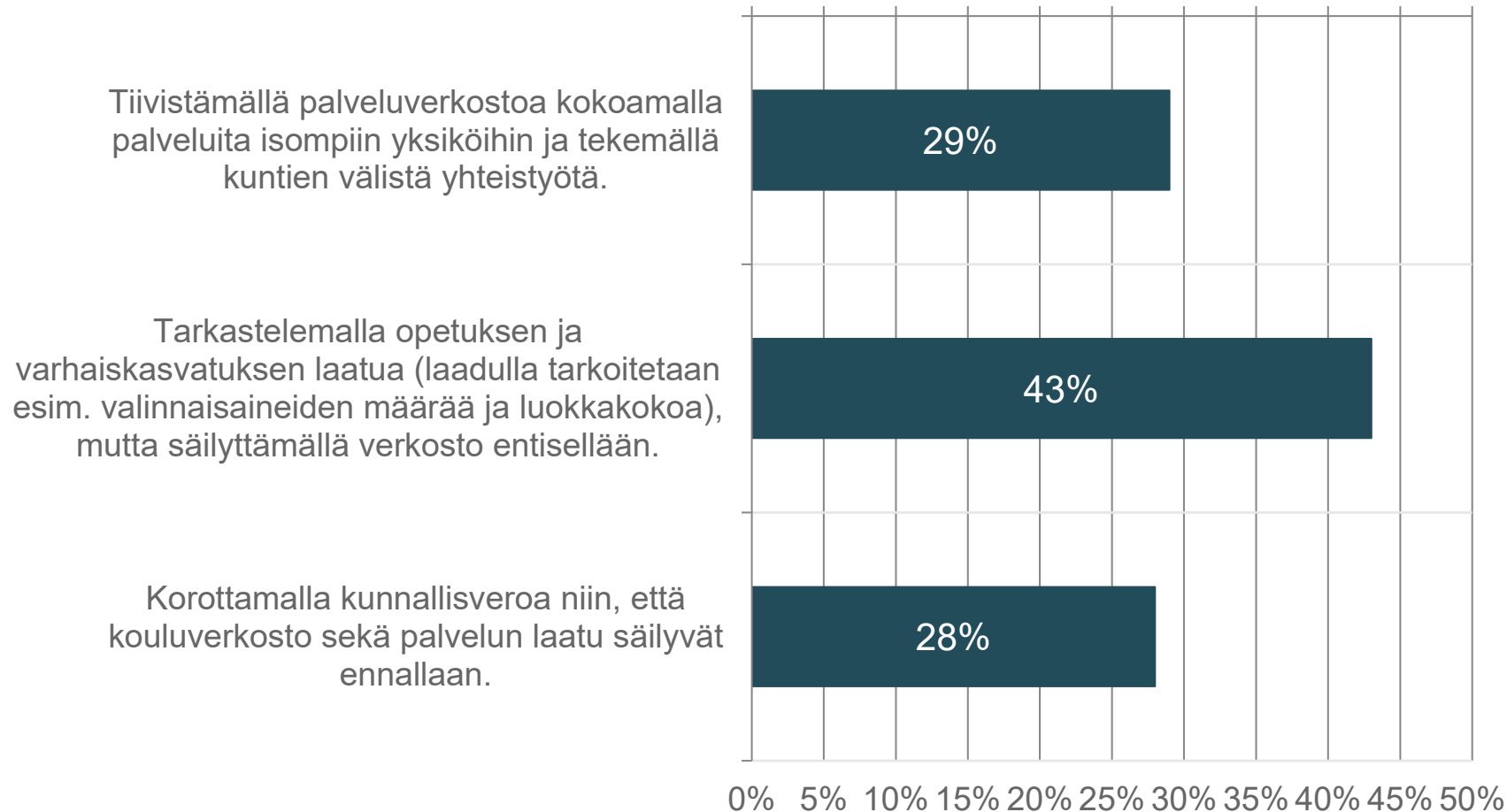
Vastaajien määrä: 178

	n	Prosentti
Veto- ja elinvoimaa tuottavia hankkeita (esim. urheilu- ja liikuntapaikat, asuinympäristö, yleinen viihtyvyys)	70	39,3%
Peruspalveluita (esim. olemassa olevien katujen peruskorjaukset, vesi- ja viemäriverkosto, kaukolämpölaite)	108	60,7%

Palveluverkko on suunniteltu palvelutarpeen mukaisesti. Yhdenvertainen palveluverkko tarkoittaa, että esimerkiksi lapsille suunnattuja palveluita on siellä, missä lapsia on eniten. Paltamossa toimivat Kontiomäen alakoulu, Korpitien yhtenäiskoulu ja Paltamon lukio, sekä kirkonkylän ja Kontiomäen päiväkodit.

## Miten sinun mielestäsi koulu- ja päiväkotiverkoston tulisi tehdä muutoksia?

Vastaajien määrä: 179



Palveluverkko on suunniteltu palvelutarpeen mukaisesti. Yhdenvertainen palveluverkko tarkoittaa, että esimerkiksi lapsille suunnattuja palveluita on siellä, missä lapsia on eniten. Paltamossa toimivat Kontiomäen alakoulu, Korpitien yhtenäiskoulu ja Paltamon lukio, sekä kirkonkylän ja Kontiomäen päiväkodit.

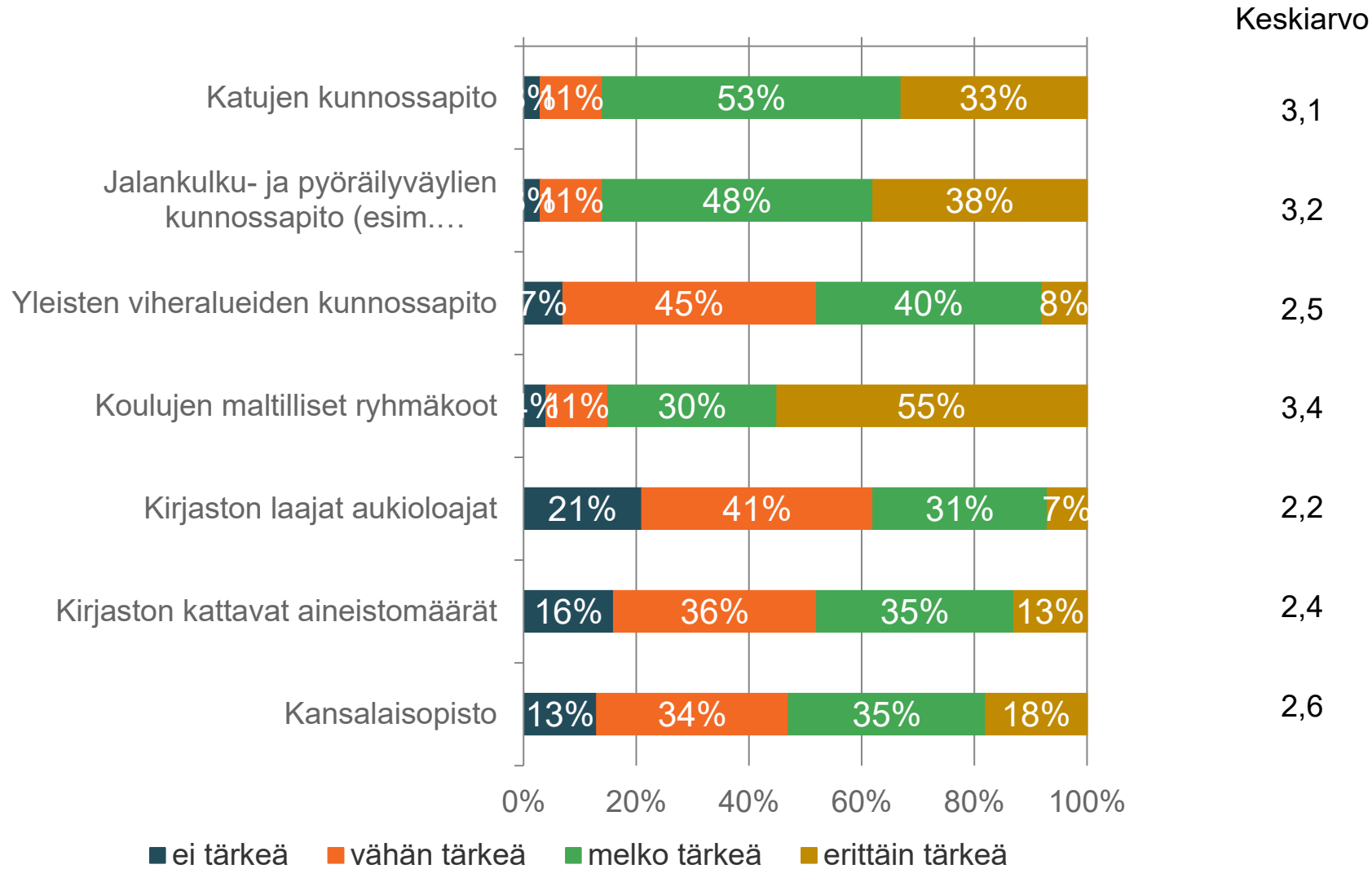
## Miten sinun mielestäsi koulu- ja päiväkotiverkoston tulisi tehdä muutoksia?

Vastaajien määrä: 179

	n	Prosentti
Tiivistämällä palveluverkostoa kokoamalla palveluita isompiin yksiköihin ja tekemällä kuntien välistä yhteistyötä.	51	28,5%
Tarkastelemalla opetuksen ja varhaiskasvatuksen laatua (laadulla tarkoitetaan esim. valinnaisaineiden määrää ja luokkakokoa), mutta säilyttämällä verkosto entisellään.	77	43,0%
Korottamalla kunnallisveroa niin, että kouluverkosto sekä palvelun laatu säilyvät ennallaan.	51	28,5%

# Arvioi, miten merkityksellisenä koet seuraavien lakisääteisten palveluiden järjestämisen laadun.

Vastaajien määrä: 178



# Arvioi, miten merkityksellisenä koet seuraavien lakisääteisten palveluiden järjestämisen laadun.

Vastaajien määrä: 178

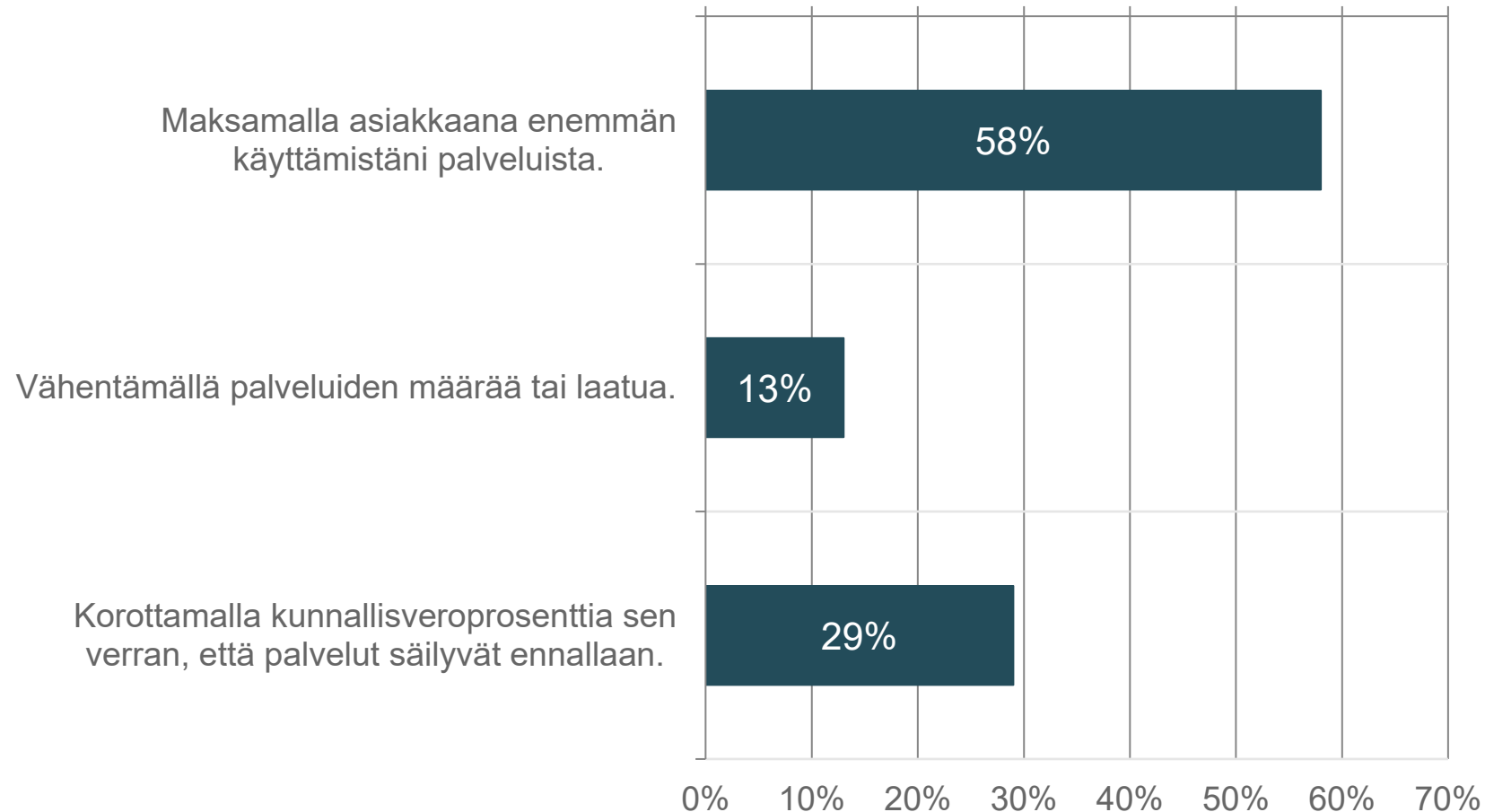
	ei tärkeä	vähän tärkeä	melko tärkeä	erittäin tärkeä	Keskiarvo	Mediaani
Katujen kunnossapito	3,4%	11,2%	52,8%	32,6%	3,1	3,0
Jalankulku- ja pyöräilyväylien kunnossapito (esim. talvikunnossapito)	2,8%	10,7%	48,3%	38,2%	3,2	3,0
Yleisten viheralueiden kunnossapito	6,7%	44,9%	40,5%	7,9%	2,5	2,0
Koulujen maltilliset ryhmäkoot	4,0%	10,7%	29,9%	55,4%	3,4	4,0
Kirjaston laajat aukioloajat	21,5%	40,7%	30,5%	7,3%	2,2	2,0
Kirjaston kattavat aineistomäärät	15,7%	36,5%	34,9%	12,9%	2,4	2,0
Kansalaisopisto	13,5%	33,7%	34,8%	18,0%	2,6	3,0
<b>Yhteensä</b>	<b>9,7%</b>	<b>26,9%</b>	<b>38,8%</b>	<b>24,6%</b>	<b>2,8</b>	<b>3,0</b>



Kunnan palveluiden tuottaminen maksaa enemmän kuin mitä asiakkaat niistä maksavat. Tasapainotusta voidaan tehdä esimerkiksi asiakasmaksuja (kansalaisopisto, maksuton kuntosali, tilat, joukkoliikennetuki) korottamalla tai palveluverkkoa supistamalla.

## Millä tavalla tasapainottaisit palveluiden taloutta mieluiten?

Vastaajien määrä: 178



Kunnan palveluiden tuottaminen maksaa enemmän kuin mitä asiakkaat niistä maksavat. Tasapainotusta voidaan tehdä esimerkiksi asiakasmaksuja (kansalaisopisto, maksuton kuntosali, tilat, joukkoliikennetuki) korottamalla tai palveluverkkoa supistamalla.

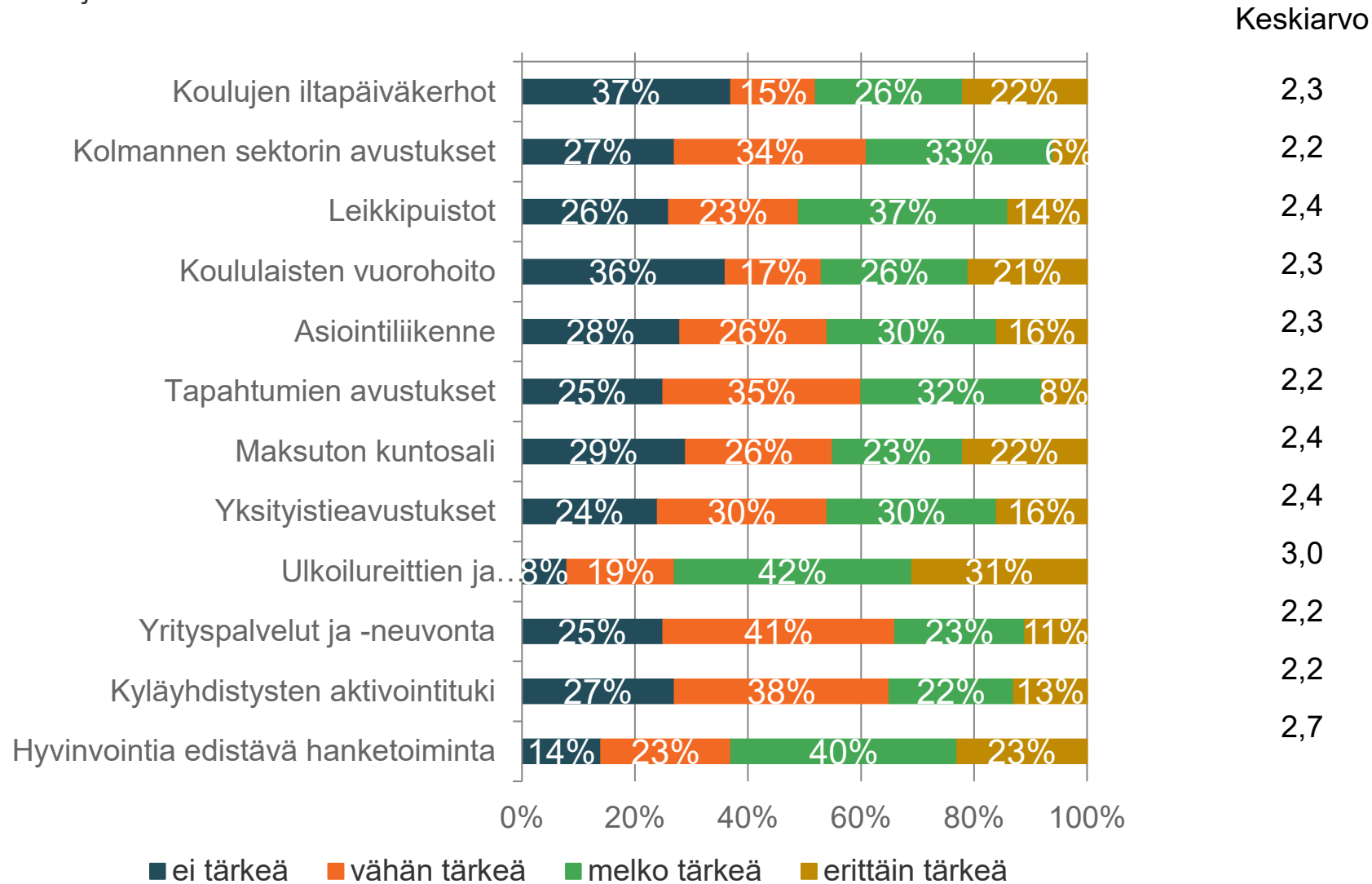
Millä tavalla tasapainottaisit palveluiden taloutta mieluiten?

Vastaajien määrä: 178

	n	Prosentti
Maksamalla asiakkaana enemmän käyttämäni palveluista.	104	58,4%
Vähentämällä palveluiden määrää tai laatua.	23	12,9%
Korottamalla kunnallisveroprosenttia sen verran, että palvelut säilyvät ennallaan.	51	28,7%

# Miten arvioisit seuraavia vapaaehtoisia palveluja, kuinka tärkeitä palvelut ovat sinulle?

Vastaajien määrä: 179



# Miten arvioisit seuraavia vapaaehtoisia palveluja, kuinka tärkeitä palvelut ovat sinulle?

Vastaajien määrä: 179

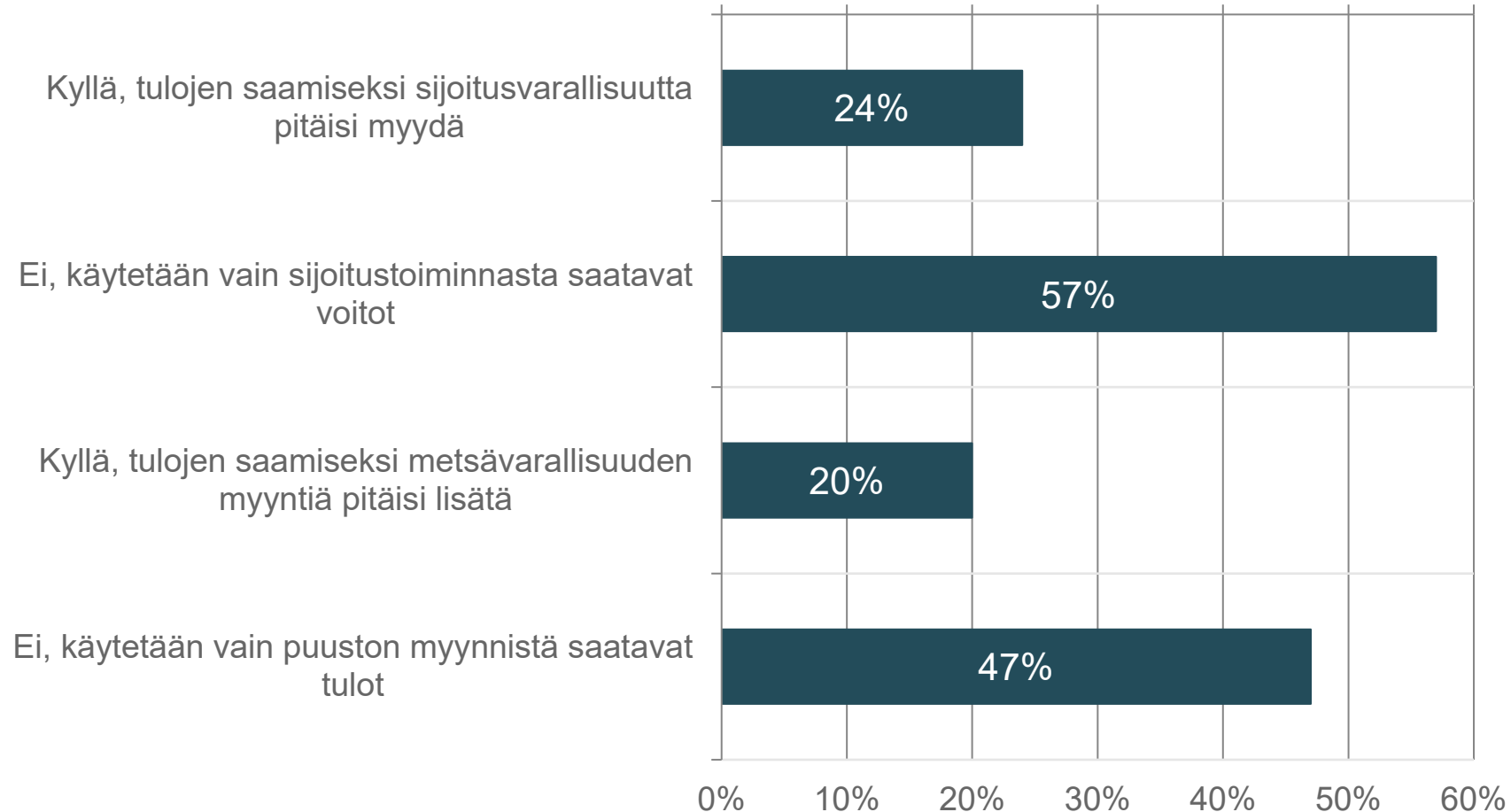
	<b>ei tärkeä</b>	<b>vähän tärkeä</b>	<b>melko tärkeä</b>	<b>erittäin tärkeä</b>	<b>Keskiarvo</b>	<b>Mediaani</b>
Koulujen iltapäiväkerhot	36,5%	15,2%	26,4%	21,9%	2,3	2,0
Kolmannen sektorin avustukset	26,5%	34,5%	32,8%	6,2%	2,2	2,0
Leikki puistot	26,0%	23,2%	36,7%	14,1%	2,4	3,0
Koululaisten vuoro hoito	35,6%	16,9%	26,0%	21,5%	2,3	2,0
Asiointiliikenne	27,9%	26,3%	29,6%	16,2%	2,3	2,0
Tapahtumien avustukset	25,3%	34,8%	31,5%	8,4%	2,2	2,0
Maksuton kuntosali	28,5%	25,7%	23,5%	22,3%	2,4	2,0
Yksityistieavustukset	24,2%	29,8%	30,3%	15,7%	2,4	2,0

	<b>ei tärkeä</b>	<b>vähän tärkeä</b>	<b>melko tärkeä</b>	<b>erittäin tärkeä</b>	<b>Keskiarvo</b>	<b>Mediaani</b>
Ulkoilureittien ja ulkoliikuntapaikkoj en ylläpito ja kunnostus (esim. ladut, luontopolut, luistinradat)	7,8%	19,0%	41,9%	31,3%	3,0	3,0
Yrityspalvelut ja - neuvonta	24,7%	41,0%	23,6%	10,7%	2,2	2,0
Kyläyhdistysten aktivointituki	27,4%	37,4%	22,3%	12,9%	2,2	2,0
Hyvinvointia edistävä hanketoiminta	14,0%	23,4%	39,7%	22,9%	2,7	3,0
<b>Yhteensä</b>	<b>25,4%</b>	<b>27,3%</b>	<b>30,4%</b>	<b>17,0%</b>	<b>2,4</b>	<b>2,0</b>

Paltamon kunnan sijoitusvarallisuus on n. 5 miljoonaa euroa, ja metsäomaisuuden arvo n. 5 miljoonaa euroa. Sijoitustoiminta ja metsän myynti ovat tuottaneet vuosien saatossa hyvin. Sijoitusvarallisuuden tai metsäomaisuuden realisointi tuottaisi hetkellisesti lisätuloja, mutta pitkäaikainen tuotto jäisi saamatta.

Olisitko valmis myymään kunnan omistuksia talouden tasapainottamiseksi?

Vastaajien määrä: 176



Paltamon kunnan sijoitusvarallisuus on n. 5 miljoonaa euroa, ja metsäomaisuuden arvo n. 5 miljoonaa euroa. Sijoitustoiminta ja metsän myynti ovat tuottaneet vuosien saatossa hyvin. Sijoitusvarallisuuden tai metsäomaisuuden realisointi tuottaisi hetkellisesti lisätuloja, mutta pitkäaikainen tuotto jäisi saamatta.

Olisitko valmis myymään kunnan omistuksia talouden tasapainottamiseksi?

Vastaajien määrä: 176

	n	Prosentti
Kyllä, tulojen saamiseksi sijoitusvarallisuutta pitäisi myydä	43	24,4%
Ei, käytetään vain sijoitustoiminnasta saatavat voitot	101	57,4%
Kyllä, tulojen saamiseksi metsävarallisuuden myyntiä pitäisi lisätä	35	19,9%
Ei, käytetään vain puuston myynnistä saatavat tulot	83	47,2%